



PC-Bedienhilfe -- Hauptfenster

Im Hauptfenster finden Sie schnell und einfach die richtige Seite.

Klicken Sie dazu mit der linken Maustaste auf das von Ihnen gewünschte Symbol.

Anschließend wird die ausgewählte Seite geladen.



Das Symbol „Zurücksetzen“ schließt alle geöffneten Fenster und löscht Ihren Browserverlauf. Ein neues Fenster mit der VLB-Startseite wird geöffnet.



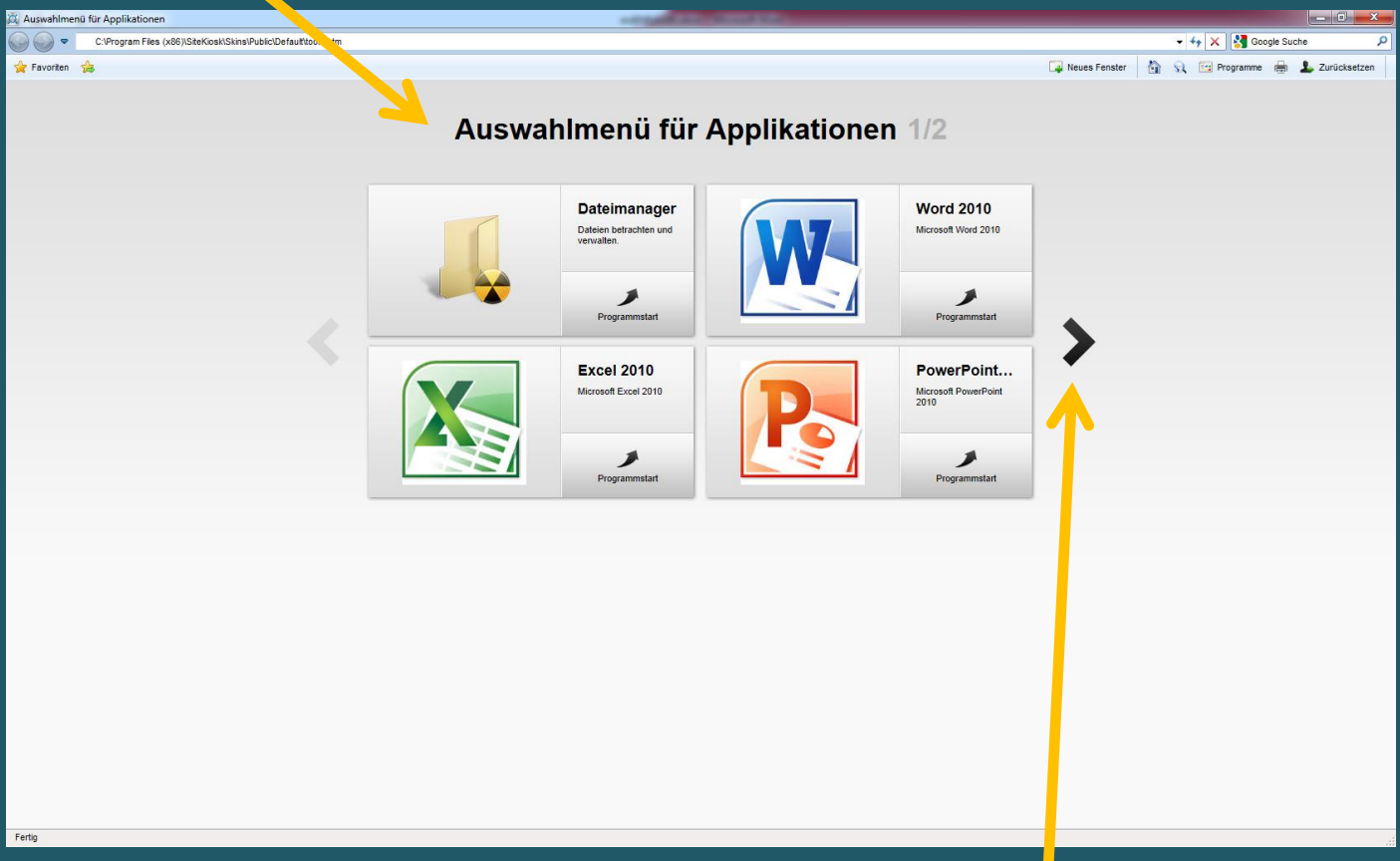
Vorarlberg
unser Land




PC-Bedienhilfe -- Programme



Wenn Sie das Symbol „Programme“ anklicken erscheint folgende Seite:

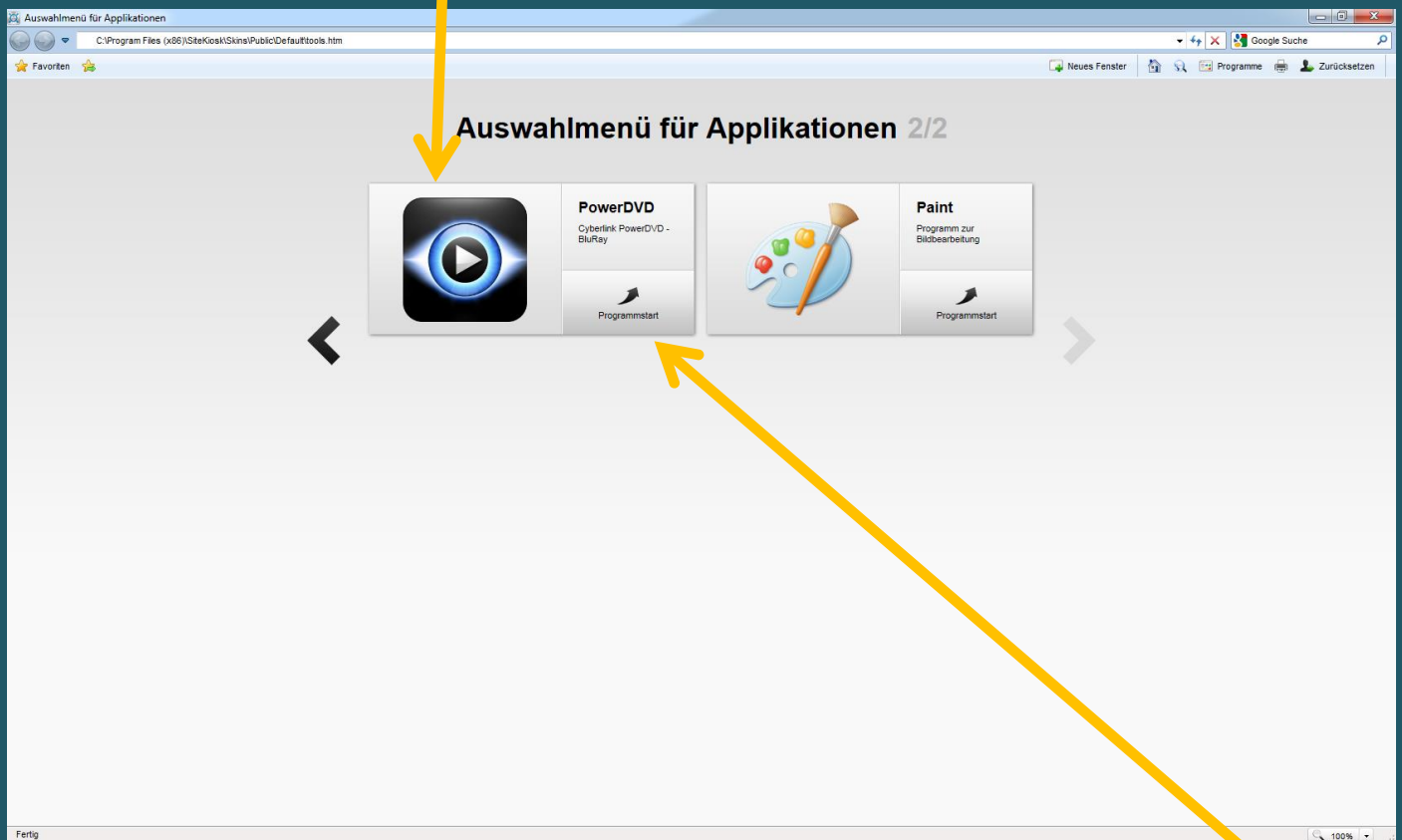


Hier können Sie den Dateimanager und die Programme Word, Excel und PowerPoint öffnen. Wenn Sie mit dem Pfeil nach Rechts blättern, haben Sie auch noch das Programm PowerDVD und Paint zur Auswahl. 



PC-Bedienhilfe -- PowerDVD

Mit dem Programm PowerDVD lassen sich DVDs und BluRays abspielen.



Der Dateimanager, Word, Excel, PowerPoint, PowerDVD und Paint lassen sich durch klicken auf das Symbol "Programmstart" öffnen.





PC-Bedienhilfe -- Programme

Alternativ können Sie diese Programme über das Symbol „Start“ links unten öffnen.



Rechts unten können Sie die Lautstärke und Stummschaltung regeln.

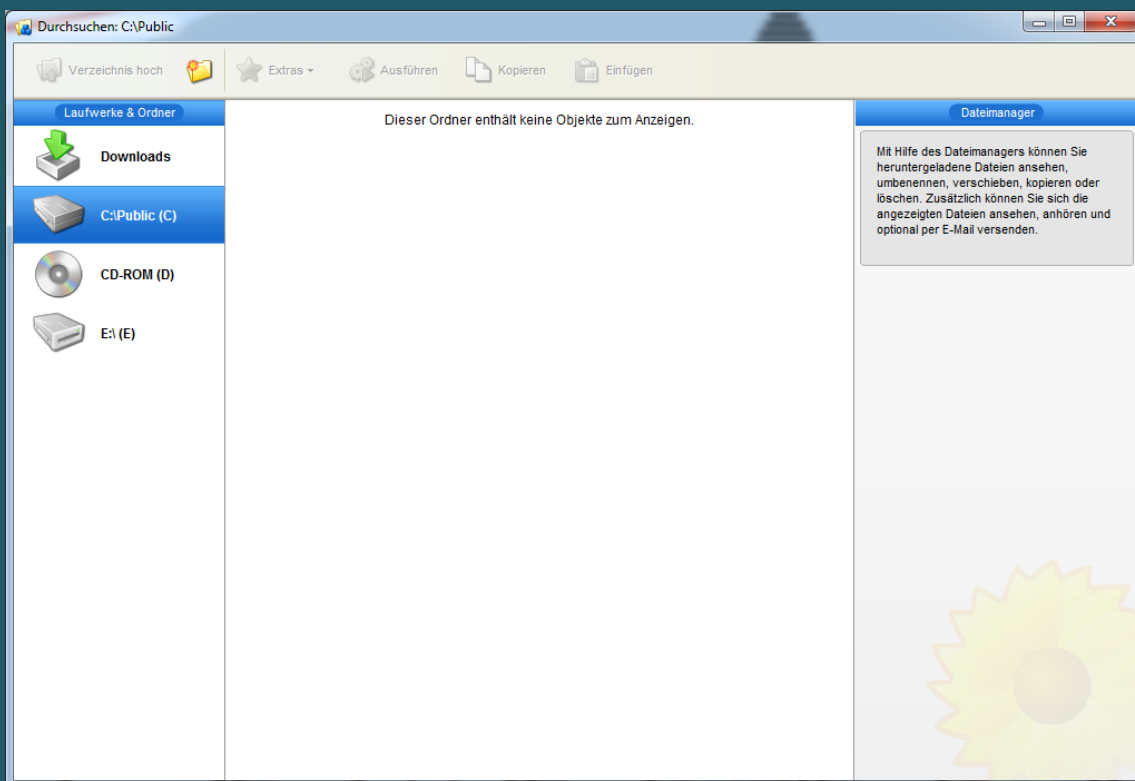
Wenn Sie einen USB-Stick angeschlossen haben und diesen wieder entfernen wollen, klicken Sie rechts unten auf das Symbol „Hardware sicher entfernen“, um eine Beschädigung des Sticks zu vermeiden.





PC-Bedienhilfe -- Dateimanager

Mit dem Dateimanager können Sie heruntergeladene und neu erstellte Dateien direkt auf Ihrem USB-Stick speichern.



Im Ordner „Downloads“ liegen die Dateien, die Sie vom Internet heruntergeladen haben.

Der Ordner „Public“ ist ein „Freigegebener Ablageordner“.

Über „CD-ROM“ haben Sie Zugriff auf CDs, DVDs oder BluRays.

Laufwerk „E:“ zeigt Ihren USB-Stick, sofern sie einen angesteckt haben.

Es können bis zu vier externe USB-Speicher gleichzeitig angeschlossen werden. Die Laufwerksbuchstaben werden dabei mit E: F: G: H: zugewiesen.



PC-Bedienhilfe -- Dateimanager

Über den Dateimanager können Sie auch eine Video- oder Audiodatei abspielen.

Dazu müssen Sie nur die gewünschte Datei mit Doppelklick starten.



Achtung!

Wird ein PC 15 Minuten lang nicht verwendet, aktiviert sich automatisch der Bildschirmschoner. Fünf Minuten zuvor erscheint eine Warnmeldung über die Aktivierung des Bildschirmschoners.

Beim Aktivieren des Bildschirmschoners werden alle geöffneten Fenster und Programme geschlossen.

Nicht gespeicherte Daten gehen dabei verloren!